

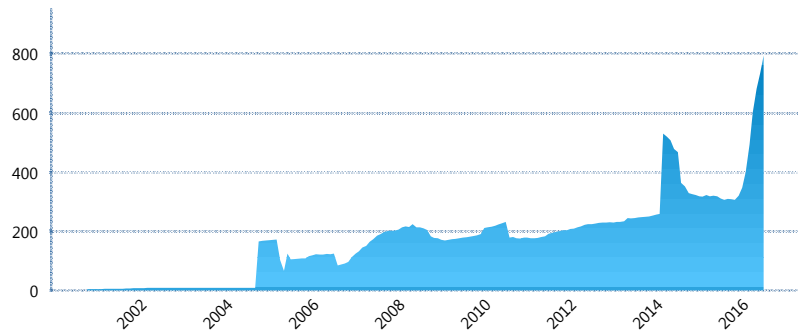
I. INFORMACIÓN FINANCIERA

I) Detalles del Fondo

Detalles del Fondo	
Razón Social	Fondo Profuturo CP, S.A de C.V, Siefore
Inicio de Operaciones	03/11/2000
Tipo de Fondo	Aportación voluntaria
Clave Bolsa	PROF-CP
Activos Administrados *	795
ISIN	MX54PR3W0027
Comisión Anual	1.25%
Administrador	Profuturo G.N.P., S.A. de C.V., Afore
Director General	Lic. Arturo García Rodríguez
Presidente del Consejo	Alberto Baillères González

Activos Administrados *

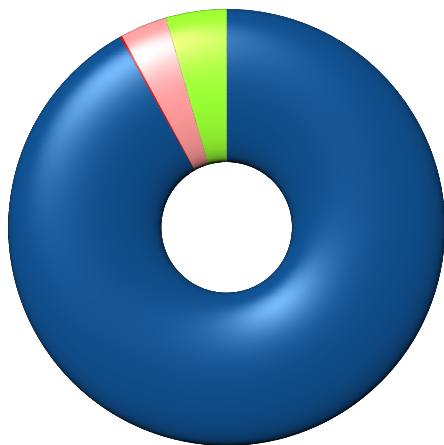
\$795



*Cifras en millones de pesos

Contiene el efecto de fusiones, cortes transversales y transferencias por edad. Para mayor información consultar: <http://www.consar.gob.mx/factsheets/EC/ECSAR.pdf>

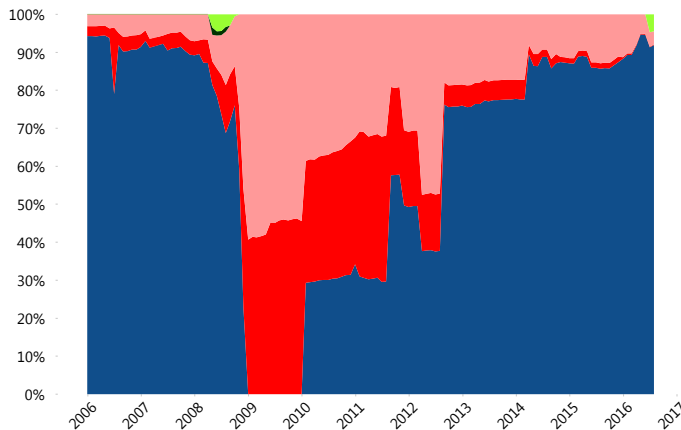
II) Inversiones



Deuda Gubernamental	91.89%
Deuda Internacional	0.15%
Deuda Nacional	3.48%
Renta Variable Nacional	4.48%

Tipo de Instrumento		Profuturo (SIAV)	Sistema Adicional...
Renta Variable Nacional	Renta Variable Nacional	4.48%	4.07%
	Total	4.48%	4.07%
Renta Variable Internacional	Renta Variable Internacional	0.00%	8.22%
	Total	0.00%	8.22%
Mercancías	Mercancías	0.00%	0.02%
	Total	0.00%	0.02%
FIBRAS	FIBRAS	0.00%	1.27%
	Total	0.00%	1.27%
Estructurado	Estructurados	0.00%	0.04%
	Total	0.00%	0.04%
Deuda Nacional	Alimentos	0.53%	0.29%
	Automotriz	0.00%	0.11%
	Banca de Desarrollo	1.29%	2.04%
	Bancario	0.30%	1.43%
	Bebidas	0.00%	0.03%
	Cemento	0.00%	0.01%
	Centros Comerciales	0.00%	0.00%
	Consumo	0.65%	0.25%
	Empresas Productivas del Estado	0.02%	3.51%
	Estados	0.00%	1.97%
	Europesos	0.00%	0.79%
	Grupos Industriales	0.65%	0.08%
	Infraestructura	0.00%	1.77%
	Otros	0.00%	0.58%
	Papel	0.00%	0.01%
	Serv. Financieros	0.00%	0.05%
	Telecom	0.00%	0.35%
	Transporte	0.00%	0.01%
	Vivienda	0.02%	2.20%
	Total	3.48%	15.49%
Deuda Internacional	Deuda Internacional	0.15%	0.01%
	Total	0.15%	0.01%
Deuda Gubernamental	BONDES	3.69%	17.78%
	BONOS	5.82%	17.96%
	BPA182	12.03%	0.54%
	BPAS	0.00%	1.36%
	BPAT	0.00%	0.49%
	CBIC	0.00%	0.14%
	CETES	40.62%	10.97%
	REPORTO	0.00%	3.65%
	UDIBONO	29.72%	17.86%
	UMS	0.00%	0.13%
Total	91.89%	70.88%	
Total	100.00%	100.00%	

Evolución de Inversiones



Deuda Gubernamental	Renta Variable Nacional
Deuda Internacional	
Deuda Nacional	
Renta Variable Internacional	

**Considera las inversiones de todo el grupo de SIEFORES Adicionales
Cifras al cierre de julio de 2016

III) Desempeño

Rendimiento Bolsa

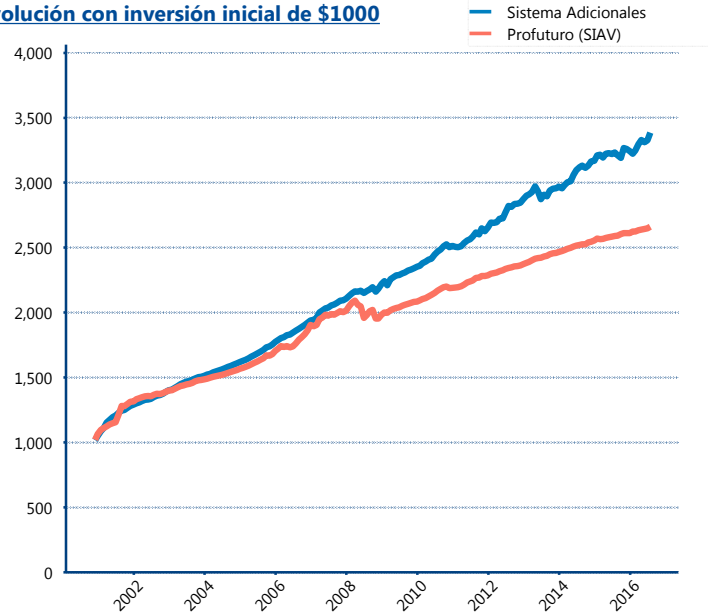
Tipo	Profuturo (SIAV)	Sistema Adicionales
1 año	2.74%	4.89%
2 años	2.70%	4.12%
3 años	3.00%	5.03%
5 años	3.39%	5.45%

Indicador de Rendimiento Neto

N/A

Promedio Simple	%
Promedio Ponderado	0.00 %

Evolución con inversión inicial de \$1000



Construido con el precio de la Siefore registrado en la Bolsa Mexicana de Valores

IV) Medidas de sensibilidad y riesgos

Evolución del Plazo Promedio Ponderado

